


alapállásba. A foglaltságot a figyelőkulcs fogantyújának elfordításával jelezzük.

A figyelőkulcsok alatt helyezkednek el a fokozatkapcsolók (3), ezek az alapálláson kívül 14 állásba kapcsolhatók.


A figyelőkulcsok alatt helyezkedik el balról-jobbra; a rúd-elem teleptartó csavaros kupakja (4), 2 db ötérpáros csatlakozó kábeldugasz aljzat (5), az esőlemezek által működtethető ébresztő (zúmmogó) kapcsolókulcsa (6), a háromeres kezelőkészlet csatlakozószerkevény (7) és az induktor hajtókar (8).




(10. sz. ábra.)

A kezelőlap alsó részén 6 pár szorítócsavar van. Ezekből, balról-jobbra, 1 pár a telepszorító (9), idekapcsoljuk az 1 db kettős szárazelemet, ha nincs rúd-elem; — 1 pár a felvevőállomás szorító (10), az összes kapcsolóknak azokhoz az érintkezőihez kapcsolódik, amelyek szám a fokozatkapcsolón piros színű; — a többi négy pár szorító I—IV-ig (11), a közeli helyi állomások, illetve a mellételepült központcsatlakozására szolgálnak.

A központ felszerelését képezi még: 2 db bevezetőkábel, 1 db tartalék gumikábel, 1 db kezelőkészlet (kettős fejhallgató a mellbeszélővel), a tartozékdoboz a benne lévő tartalékokkal,



(11. sz. ábra)



(12. sz. ábra)